



# SYNTHÈSE du BUDGET INITIAL

Module informatisé de publication des budgets annuels



Commune de : **MONT-SAINT-GUIBERT**

Adresse de l'administration: Grand Rue, 39  
1435 MONT-SAINT-GUIBERT  
[www.mont-saint-guibert.be](http://www.mont-saint-guibert.be)

Date d'arrêt du budget par le conseil: 11/12/2019

Date d'approbation de la Tutelle: 17/01/2020

Type document: Budget

Exercice: **2020**

**Directeur Général:** Nathalie GATHOT

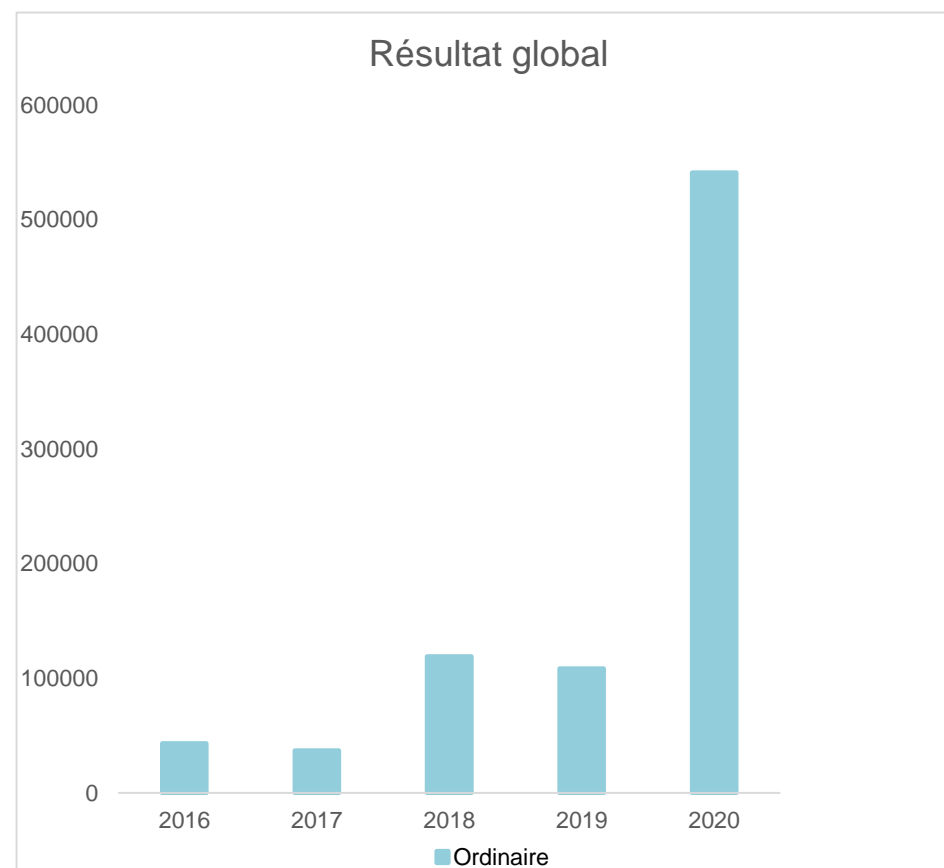
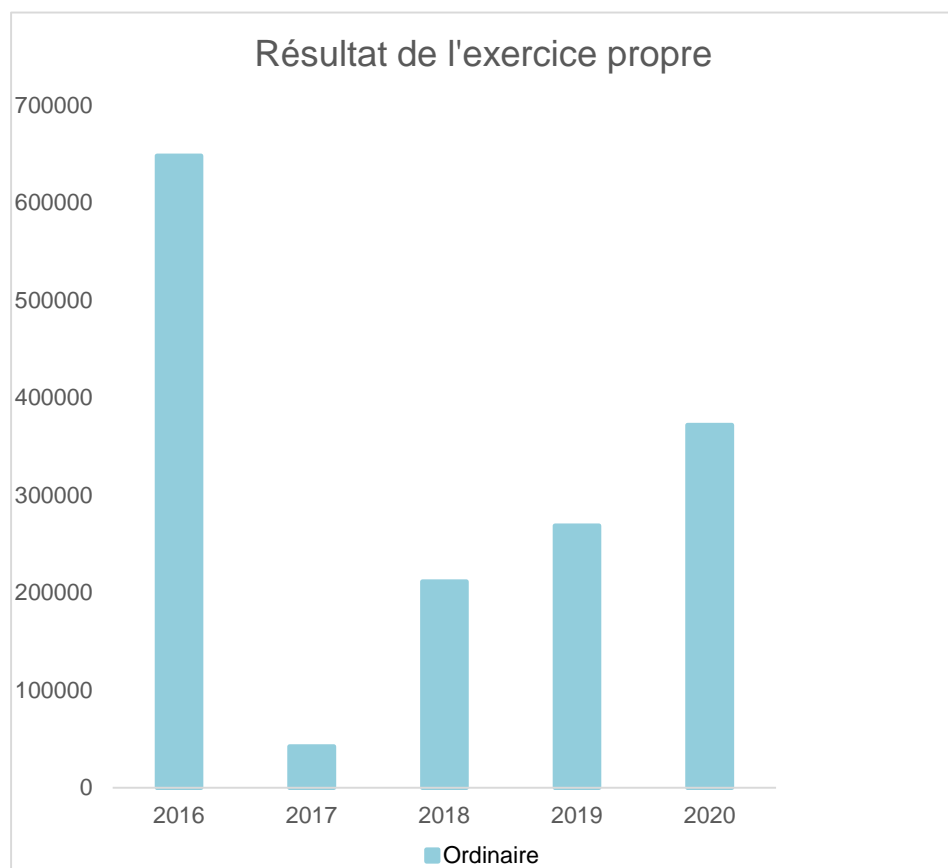
Tél: 010657575  
Fax: 010650253  
Email: [nathalie.gathot@mont-saint-guibert.be](mailto:nathalie.gathot@mont-saint-guibert.be)

**Directeur Financier:** Jean-Victor DE GRAND RY

Tél: 010657575  
Fax:  
Email: [jv.degrandry@mont-saint-guibert.be](mailto:jv.degrandry@mont-saint-guibert.be)

Evolution du résultat budgétaire ordinaire					
	Budget	Budget	Budget	Budget	Budget
Exercices:	2016	2017	2018	2019	2020
Résultats Exercice Propre*	648.038	42.195	211.203	268.766	371.949
<b>Résultat global* (avec exercices antérieurs et prélèvements)</b>	43.035	36.864	119.080	108.302	540.970

\* Montant arrondi à l'euro



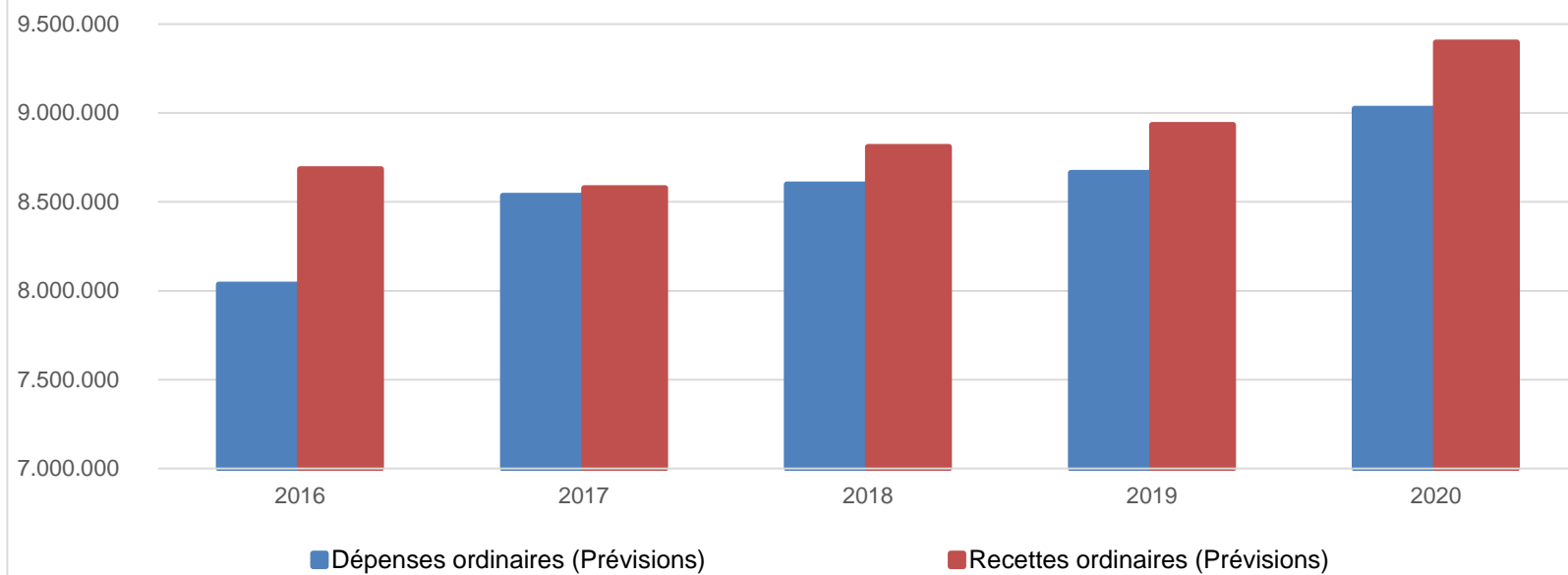
<b>Ventilation économique des dépenses et des recettes ordinaires</b>					
	Budget	Budget	Budget	Budget	Budget
	<b>Dépenses ordinaires (Prévisions)</b>				
<b>Exercices:</b>	<b>2016</b>	<b>2017</b>	<b>2018</b>	<b>2019</b>	<b>2020</b>
Personnel	2.859.966,78	3.147.793,47	3.034.045,89	3.197.705,96	3.329.217,73
Fonctionnement	2.107.653,71	2.258.261,25	2.406.095,99	2.346.841,87	2.490.895,59
Transferts	2.331.279,12	2.382.750,36	2.434.758,22	2.442.437,31	2.508.600,26
Dette	736.719,87	746.736,71	724.184,65	677.627,27	696.472,03
Prélèvements (hors 060)	0,00	0,00	0,00	0,00	0,00
<b>Total (exercice propre)*</b>	<b>8.035.619</b>	<b>8.535.542</b>	<b>8.599.085</b>	<b>8.664.612</b>	<b>9.025.186</b>
Exercices antérieurs	555.002,25	1.307,37	607,73	210.463,66	65.602,04
Prélèvements	350.000,00	800.000,00	100.000,00	300.000,00	200.000,00
<b>Total général*</b>	<b>8.940.622</b>	<b>9.336.849</b>	<b>8.699.692</b>	<b>9.175.076</b>	<b>9.290.788</b>

\* Montant arrondi à l'euro

<b>Recettes ordinaires (Prévisions)</b>					
<b>Exercices:</b>	<b>2016</b>	<b>2017</b>	<b>2018</b>	<b>2019</b>	<b>2020</b>
Prestation	162.147,17	342.061,85	338.947,14	361.440,26	361.640,26
Transferts	8.137.043,77	7.836.565,45	8.072.231,36	8.275.963,55	8.739.520,23
Dette	384.466,19	399.109,50	399.109,50	295.974,51	295.974,51
Prélèvements	0,00	0,00	0,00	0,00	0,00
<b>Total (exercice propre)*</b>	<b>8.683.657</b>	<b>8.577.737</b>	<b>8.810.288</b>	<b>8.933.378</b>	<b>9.397.135</b>
Exercices antérieurs	0,00	425.976,34	8.484,45	0,00	434.622,80
Prélèvements	300.000,00	370.000,00	0,00	350.000,00	0,00
<b>Total général*</b>	<b>8.983.657</b>	<b>9.373.713</b>	<b>8.818.772</b>	<b>9.283.378</b>	<b>9.831.758</b>

\* Montant arrondi à l'euro

### Evolution des recettes et des dépenses ordinaires (exercice propre)



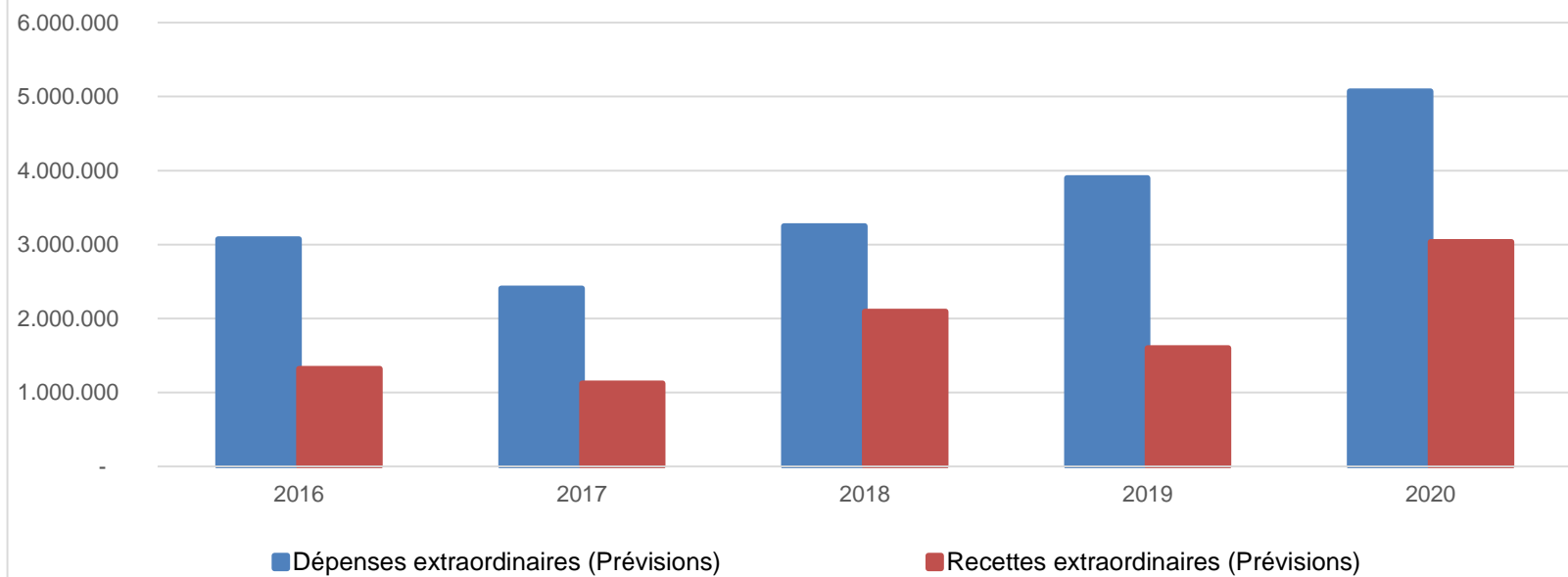
<b>Ventilation économique des dépenses et des recettes extraordinaires</b>					
	Budget	Budget	Budget	Budget	Budget
	<b>Dépenses extraordinaires (Prévisions)</b>				
<b>Exercices:</b>	<b>2016</b>	<b>2017</b>	<b>2018</b>	<b>2019</b>	<b>2020</b>
Transferts	0,00	0,00	0,00	0,00	0,00
Investissements	3.066.331,58	2.397.920,00	3.242.811,83	3.892.500,00	5.062.500,00
Dette	4.979,58	7.400,38	7.400,38	7.400,38	7.400,38
Prélèvements	0,00	0,00	0,00	0,00	0,00
	0,00	0,00	0,00	0,00	0,00
<b>Total (exercice propre)*</b>	<b>3.071.311</b>	<b>2.405.320</b>	<b>3.250.212</b>	<b>3.899.900</b>	<b>5.069.900</b>
Exercices antérieurs	56.598,05	0,00	0,00	8.750,00	47.000,00
Prélèvements	0,00	102.110,00	1.570.411,00	84.000,00	105.601,30
<b>Total général*</b>	<b>3.127.909</b>	<b>2.507.430</b>	<b>4.820.623</b>	<b>3.992.650</b>	<b>5.222.502</b>

\* Montant arrondi à l'euro

<b>Recettes extraordinaires (Prévisions)</b>					
<b>Exercices:</b>	<b>2016</b>	<b>2017</b>	<b>2018</b>	<b>2019</b>	<b>2020</b>
Transferts	608.000,00	7.500,00	500.000,00	0,00	435.000,00
Investissements	0,00	0,00	30.000,00	0,00	0,00
Dette	715.098,89	1.116.000,00	1.564.411,00	1.600.000,00	2.600.000,00
Prélèvements	0,00	0,00	0,00	0,00	0,00
<b>Total (exercice propre)*</b>	<b>1.323.099</b>	<b>1.123.500</b>	<b>2.094.411</b>	<b>1.600.000</b>	<b>3.035.000</b>
Exercices antérieurs	84.916,46	201.110,00	0,00	84.000,00	105.601,30
Prélèvements	1.719.893,86	1.182.820,38	2.726.212,21	2.308.650,38	2.081.900,38
<b>Total général*</b>	<b>3.127.909</b>	<b>2.507.430</b>	<b>4.820.623</b>	<b>3.992.650</b>	<b>5.222.502</b>

\* Montant arrondi à l'euro

### Evolution des recettes et des dépenses extraordinaires (exercice propre)



<b>Ventilation fonctionnelle</b>					
<b>Evolution des dépenses ordinaires (exercice propre)</b>					
	Budget	Budget	Budget	Budget	Budget
	2016	2017	2018	2019	2020
0 Recettes et dépenses générales	911.366,20	869.580,00	171.580,00	582.043,66	283.810,00
1 Administration générale	2.350.687,83	2.516.465,21	2.455.194,42	2.686.031,38	2.641.052,23
3 Sécurité	1.055.244,58	1.112.066,29	1.113.589,54	1.166.878,50	1.196.453,43
4 Voiries-communications	1.959.246,82	2.164.898,82	2.160.301,66	1.929.486,37	2.126.420,70
5 Industrie - commerce	0,00	10.000,00	10.000,00	10.000,00	5.000,00
6 Sylviculture- Agriculture	10.102,99	10.116,25	10.133,46	10.500,94	11.500,94
70>75 Enseignement	800,00	800,00	800,00	800,00	800,00
76>77 Culture et sports	721.281,61	757.398,37	831.860,97	851.787,82	998.452,28
78 Radio, télévision, presse	0,00	0,00	0,00	0,00	0,00
79 Culte	60.589,99	33.945,65	61.386,69	46.944,35	56.053,88
80>86 Action Sociale	1.009.137,07	1.032.662,03	1.039.459,90	1.045.850,85	1.048.215,85
87 Santé publique et hygiène	792.708,59	813.609,17	820.778,11	820.752,20	843.926,30
90>92 Logement	0,00	0,00	0,00	0,00	0,00
93 Aménagement du territoire	11.500,00	14.000,00	24.000,00	24.000,00	13.500,00

<b>Ventilation fonctionnelle</b>					
<b>Evolution des recettes ordinaires (exercice propre)</b>					
	Budget	Budget	Budget	Budget	Budget
	2016	2017	2018	2019	2020
0 Recettes et dépenses générales	7.911.671,64	8.072.884,77	7.588.146,05	8.089.588,90	8.600.283,17
1 Administration générale	304.588,48	248.012,77	250.145,00	269.460,96	289.852,93
3 Sécurité	0,00	65.932,69	0,00	45.000,00	45.000,00
4 Voiries-communications	231.378,27	310.437,75	297.516,20	249.161,34	268.650,12
5 Industrie - commerce	382.466,19	523.739,18	529.058,64	433.441,77	433.441,77
6 Sylviculture- Agriculture	0,00	0,00	0,00	0,00	0,00
70>75 Enseignement	0,00	0,00	0,00	0,00	0,00
76>77 Culture et sports	108.511,75	106.852,68	111.073,26	115.129,05	112.933,51
78 Radio, télévision, presse	0,00	0,00	0,00	0,00	0,00
79 Culte	0,00	0,00	0,00	0,00	0,00
80>86 Action Sociale	0,00	0,00	0,00	0,00	0,00
87 Santé publique et hygiène	16.390,80	17.203,30	14.183,30	52.946,30	52.946,30
90>92 Logement	0,00	0,00	0,00	0,00	0,00
93 Aménagement du territoire	28.650,00	28.650,00	28.650,00	28.650,00	28.650,00



<b>Ventilation fonctionnelle</b>					
<b>Evolution des dépenses extraordinaires (exercice propre)</b>					
	Budget	Budget	Budget	Budget	Budget
	2016	2017	2018	2019	2020
0 Recettes et dépenses générales	0,00	102.110,00	1.570.411,00	84.000,00	105.601,30
1 Administration générale	572.500,00	552.000,00	403.000,00	2.067.000,00	1.832.800,00
3 Sécurité	0,00	0,00	0,00	0,00	0,00
4 Voiries-communications	2.197.831,58	1.419.920,00	2.475.811,83	1.321.500,00	2.730.000,00
5 Industrie - commerce	0,00	15.000,00	0,00	10.000,00	0,00
6 Sylviculture- Agriculture	0,00	0,00	0,00	0,00	0,00
70>75 Enseignement	0,00	0,00	0,00	0,00	0,00
76>77 Culture et sports	138.500,00	178.000,00	163.000,00	13.000,00	268.700,00
78 Radio, télévision, presse	0,00	0,00	0,00	0,00	0,00
79 Culte	5.000,00	40.000,00	15.000,00	95.000,00	75.000,00
80>86 Action Sociale	0,00	0,00	0,00	0,00	0,00
87 Santé publique et hygiène	157.479,58	200.400,38	193.400,38	393.400,38	163.400,38
90>92 Logement	0,00	0,00	0,00	0,00	0,00
93 Aménagement du territoire	0,00	0,00	0,00	0,00	0,00

<b>Ventilation fonctionnelle</b>					
<b>Evolution des recettes extraordinaires (exercice propre)</b>					
	Budget	Budget	Budget	Budget	Budget
	2016	2017	2018	2019	2020
0 Recettes et dépenses générales	1.804.810,32	1.383.930,38	2.726.212,21	2.392.650,38	2.187.501,68
1 Administration générale	378.000,00	375.000,00	0,00	1.600.000,00	1.600.000,00
3 Sécurité	0,00	0,00	0,00	0,00	0,00
4 Voiries-communications	870.098,89	748.500,00	500.000,00	0,00	1.250.000,00
5 Industrie - commerce	0,00	0,00	0,00	0,00	0,00
6 Sylviculture- Agriculture	0,00	0,00	0,00	0,00	0,00
70>75 Enseignement	0,00	0,00	0,00	0,00	0,00
76>77 Culture et sports	75.000,00	0,00	30.000,00	0,00	185.000,00
78 Radio, télévision, presse	0,00	0,00	0,00	0,00	0,00
79 Culte	0,00	0,00	0,00	0,00	0,00
80>86 Action Sociale	0,00	0,00	0,00	0,00	0,00
87 Santé publique et hygiène	0,00	0,00	1.564.411,00	0,00	0,00
90>92 Logement	0,00	0,00	0,00	0,00	0,00
93 Aménagement du territoire	0,00	0,00	0,00	0,00	0,00

## Commentaires

## Glossaire

### Termes

### Définitions:

Exercice propre	L'exercice du document allant du 1er janvier au 31 décembre
Exercices antérieurs	Les opérations antérieures à l'exercice propre
Résultat global	Le boni ou le mali de l'exercice propre cumulé avec celui des exercices antérieurs
Dépenses de transfert	Dépenses effectuées à destination de tiers à la commune (d'autres institutions, organismes, ménages ..)
Recettes de transfert	Recettes en provenance de tiers ( subsides, taxes, ... )
Recettes de prestation	Recettes découlant de services payants rendus par la commune, de locations, de droits d'entrée ...
Dépenses de prélèvements	Sommes prélevées sur les excédents budgétaires par la commune pour alimenter des fonds de réserves ordinaires ou extraordinaires (pour financer des dépenses d'investissement sur fonds propres ) ou des provisions ( pour faire face à des charges futures importantes )
Recettes de prélèvements	Utilisation des fonds de réserve et des provisions (constitués au moyen des dépenses de prélèvement)
Ordinaire	Les recettes et dépenses nécessaires au fonctionnement de la commune (taxes, subventions , salaires,électricité,fournitures,...)
Extraordinaire	Les dépenses et leurs moyens de financement afférentes aux investissements ( travaux importants, rénovations, achat de matériel et de véhicules etc ... )